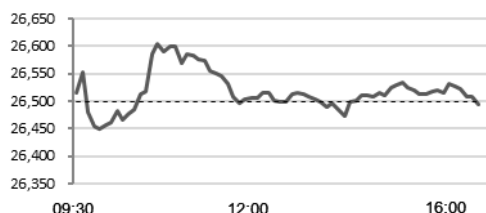


即日预测及关注板块

恒生指数预测波幅 26,200-26,500
市场焦点板块 房地产板块
远洋集团(3377)

上一交易日指数表现



波幅: 26,432-26,618 点 成交: 650.43 亿港元

沪港通和深港通每日额度余额情况

(亿人民币)	沪股通	深港通
北向	488.85	504.21
南向	404.00	412.35

香港、中国及海外市场指数表现

	收市价	涨跌(%)
恒生指数	26,494.73	-0.01%
恒生中国企业指数	10,408.05	+0.01%
沪深 300	3,895.45	-0.18%
上证综合指数	2,914.48	+0.08%
深证成份指数	9,876.27	-0.02%
中小板指	6,249.64	-0.63%
道琼斯工业平均指数	27,909.60	-0.38%
标准普尔 500 指数	3,135.96	-0.32%
纳斯达克综合指数	8,621.83	-0.40%
伦敦富时 100 指数	7,233.90	-0.08%
巴黎 CAC40 指数	5,837.25	-0.59%
法兰克福 DAX 指数	13,105.61	-0.46%

港股 ADR 表现

	ADR 价格 (美元)	相对价格 (港元)	溢价 (%)
汇丰控股(0005)	36.83	57.70	-0.07%
腾讯控股(0700)	42.55	336.20	-0.93%
建设银行(0939)	15.98	6.30	-0.72%
中国移动(0941)	38.07	60.00	-0.66%
友邦保险(1299)	39.56	77.60	-0.25%

美股表现

	收市价	涨跌
亚马逊(AMZN.US)	1,749.51	-0.12%
苹果(AAPL.US)	266.92	-1.40%
ALPHABET(GOOG.US)	1,343.56	0.22%
阿里巴巴(BABA.US)	198.74	-1.56%
Facebook(FB.US)	201.34	0.14%

数据来源: 彭博

市场回顾

港股: 恒生指数昨日高开 16 点后表现反复。最终, 恒指收市下跌 0.01%, 而国企指数收市则上涨 0.01%。全日成交额为 650.43 亿港元。石药集团(1093)收市下跌 5.13%, 为表现最差蓝筹。

沪深两市: 昨日个别发展。上证综合指数收市上涨 0.08%, 而深证成份股指数收市则下跌 0.02%。其中, 衣服、生物疫苗、饮料制造相关板块表现优于大市。

板块及公司新闻

远洋集团(3377)公布, 2019 年首 11 个月累计协议销售额达 1,132.5 亿元人民币(下同), 按年上升 22%; 销售楼面面积约 557.4 万平方米, 上升 28%; 销售均价为每平方米 2.03 万元, 下降 5%。

舜宇光学(2382)公布, 2019 年 11 月手机镜头出货量 1.3 亿件, 按年升 42.9%, 主因手机镜头市场份额的上升。数字按月计跌 11%。

龙源电力(0916)公布, 2019 年 11 月按合并报表口径完成发电量 494.5 万兆瓦时, 按年增加 18.6%。其中, 风电增加 27.7%, 火电减少 10.9%, 其他可再生能源发电量减少 12.7%。

长城汽车(2333)公布, 2019 年 11 月销量 11.5 万辆, 按年跌 13.1%; 其中, 出口 4,788 辆, 按年上升 64.5%。

中国中铁(0390)公布, 近日与全资子公司中铁城市发展投资集团组成的联合体, 中标乐山至西昌高速公路(乐山至马边段)PPP 项目和 G7611 线昭通(川滇界)至西昌段高速公路 PPP 项目。

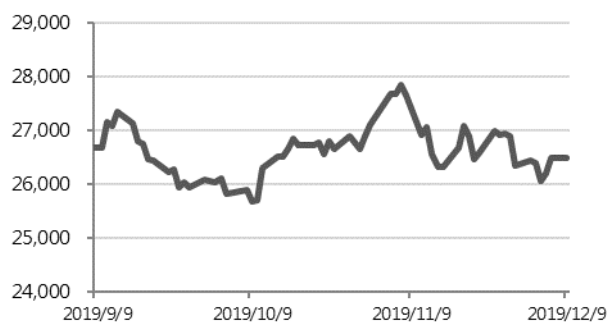
禹洲地产(1628)公布, 2019 年 11 月合约销售额 91.6 亿元人民币(下同), 按年下跌 11.1%; 销售面积 53.9 万平方米, 减少 26.6%; 每平方米售价 1.7 万元, 上升 21.1%。

市场要闻

香港统计处发表业务收益指数的临时数字显示, 2019 年第三季与去年第三季比较, 不少主要服务行业以价值计算的收益出现不同程度的跌幅。其中住宿服务业(-19.1%)、零售业(-17.5%)、批发业(-12.2%)和膳食服务业(-11.7%)的业务收益录得双位数跌幅。

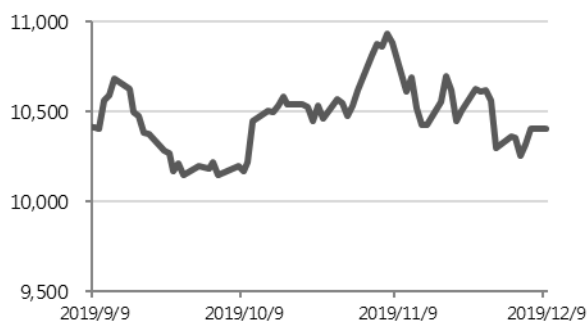
环球市场表现

恒生指数过去三个月的表现



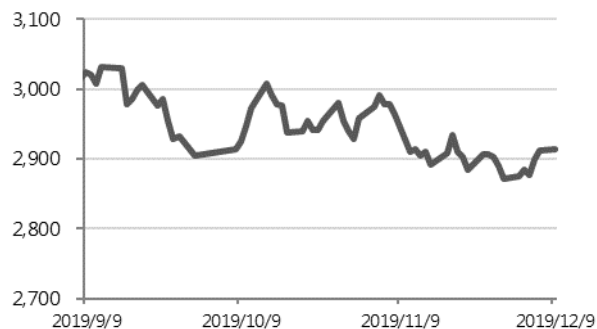
数据源：彭博

恒生中国企业指数过去三个月的表现



数据源：彭博

上证综指过去三个月的表现



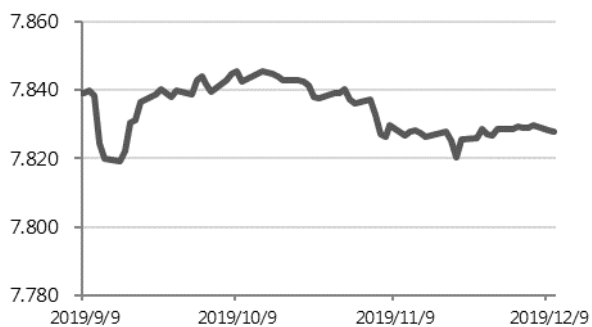
数据源：彭博

道琼斯工业平均指数过去三个月的表现



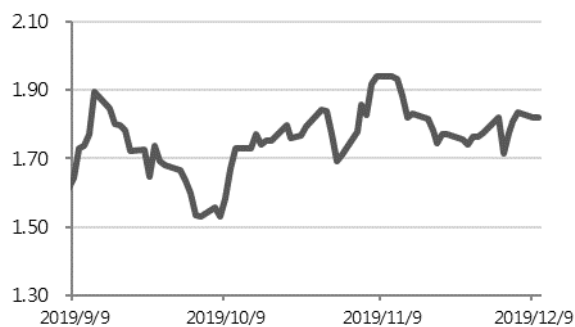
数据源：彭博

港汇指数过去三个月的表现



数据源：彭博

美国 10 年期国债孳息过去三个月的表现



数据源：彭博

A/H 股表现

十大 H 股折让股

	H 股编号	A 股编号	H 股股价(港元)	A 股股价(人民币)	H 股溢价(折让)
洛阳玻璃股份	01108	600876	2.12	12.71	-85.0%
浙江世宝	01057	002703	0.90	4.57	-82.3%
京城机电股份	00187	600860	1.50	6.00	-77.5%
中信建投证券	06066	601066	5.70	22.70	-77.4%
山东墨龙	00568	002490	0.94	3.73	-77.3%
第一拖拉机股份	00038	601038	1.60	6.20	-76.8%
拉夏贝尔	06116	603157	1.40	5.21	-75.8%
绿色动力环保	01330	601330	3.14	10.46	-73.0%
中州证券	01375	601375	1.57	4.71	-70.0%
中远海发	02866	601866	0.86	2.50	-69.1%

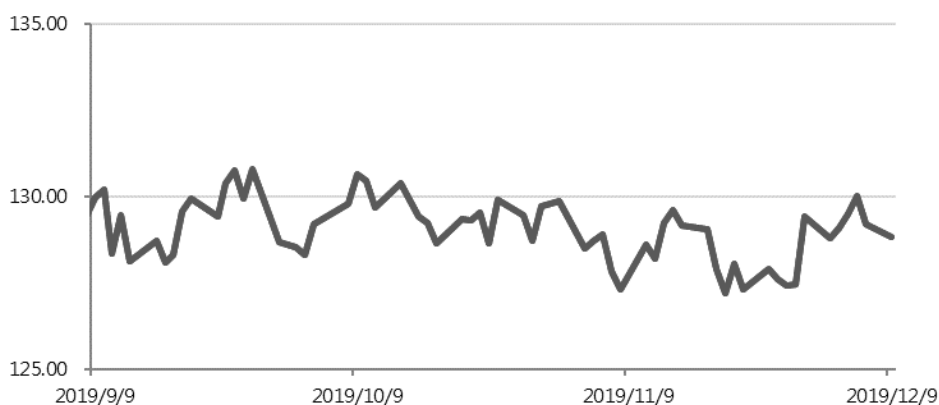
数据源：彭博

十大 H 股溢价股

	H 股编号	A 股编号	H 股股价(港元)	A 股股价(人民币)	H 股溢价(折让)
青岛银行	03866	002948	6.95	5.68	+10.0%
马鞍山钢铁股份	00323	600808	3.02	2.80	-3.0%
海螺水泥	00914	600585	51.75	48.19	-3.4%
中国平安	02318	601318	89.50	83.65	-3.8%
万科企业	02202	000002	29.80	28.17	-4.9%
药明康德	02359	603259	95.65	90.50	-5.0%
福耀玻璃	03606	600660	23.30	22.24	-5.8%
招商银行	03968	600036	37.35	36.27	-7.4%
潍柴动力	02338	000338	14.38	14.01	-7.7%
深圳高速公路股份	00548	600548	10.84	10.82	-9.9%

数据源：彭博

恒指 A/H 股溢价指数过去三个月的表现



数据源：彭博

一周主要经济数据

日期	时间	事件	前值
12 月 9 日		中国 11 月新增人民币贷款	6,613 亿人民币
		中国 11 月货币供应 M2(同比)	8.4%
12 月 10 日	9:30	中国 11 月消费者物价指数(同比)	3.8%
	9:30	中国 11 月生产者物价指数(同比)	-1.6%
12 月 11 日	21:30	美国 11 月 CPI(同比)	1.8%
	21:30	美国 11 月 CPI (除食品和能源)(同比)	2.3%
	21:30	美国 11 月实际平均每周同比盈利	0.9%
		中国 11 月外国直接投资人民币(同比)	7.4%
12 月 12 日	3:00	美国 FOMC 利率决策	1.50%-1.75%
	18:00	欧元区 10 月工业产值经季调(环比)	0.1%
	20:45	欧元区 12 月 12 日欧洲央行主要再融资利率	0.0%
	20:45	欧元区 12 月 12 日欧洲央行存款机制利率	-0.5%
	20:45	欧元区 12 月 12 日欧洲央行边际贷款利率	0.25%
	21:30	美国 12 月 7 日上周初领失业金人数	20.3 万
	21:30	美国 11 月 30 日持续领取失业金人数	169.3 万
12 月 13 日	21:30	美国 11 月零售销售(环比)	0.3%
	23:00	美国 10 月营运库存	0.0%

数据源：彭博

重要声明

免责条款：

本报告由越秀证券有限公司(「越秀证券」)分发。本报告内容仅供参考，而报告内容及观点均是基于越秀证券认为可靠的目前已公开的信息，我们力求但不保证相关信息的准确性、完整性及有效性，报告中所提及之信息或所表达之观点并不构成所涉证券出售要约或买卖的邀请。越秀证券不会对因使用本报告内容和观点而导致的损失承担任何责任，除非法律法规有明确规定。

越秀证券所提供的报告或所引用之资料未必适合所有投资者，任何报告或资料对各种证券和金融工具所提供的意见、推荐及/或策略并无根据个别投资者各自的投资目的、状况及独特需要。投资者在有需要时必须咨询独立专业顾问的意见。

本研究报告仅供越秀证券及其关联机构的特定客户使用。客户不应以本报告取代其独立判断或仅根据本报告作出任何决策。客户也不应该依赖该信息是准确和完整的。越秀证券会适时地更新我们的研究，但进度可能受到各种限制所影响。除了一些定期出版的行业报告之外，绝大多数报告是在研究人员认为适当的时候不定期地出版。

本报告仅反映相关研究人员的观点、见解及分析方法，并不代表越秀证券及/或其关联机构的观点。报告所载资料、意见及推测仅反映研究人员于发出本报告当日之判断，可能会随时调整，且不承诺作出任何相关变更之通知。越秀证券可发出其他与本报告所载信息不一致及有不同结论的报告。越秀证券的销售人员、交易员及其他专业人员可能会向我们的客户及我们的自营交易部提供与本研究报告中观点不一致或截然相反的口头或书面市场评论或交易策略。越秀证券的自营交易部和投资业务部可能会作出与本报告的建议或表达的意见不一致的投资决策。

版权所有越秀证券有限公司：

未经越秀证券有限公司事先书面同意，本报告之任何部分均不得(i)以任何方式制作任何形式的复印件或复制品及拷贝，及/或(ii)再次分发。